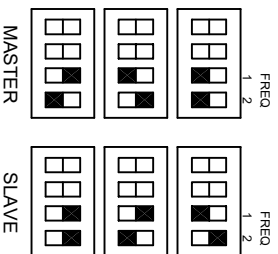


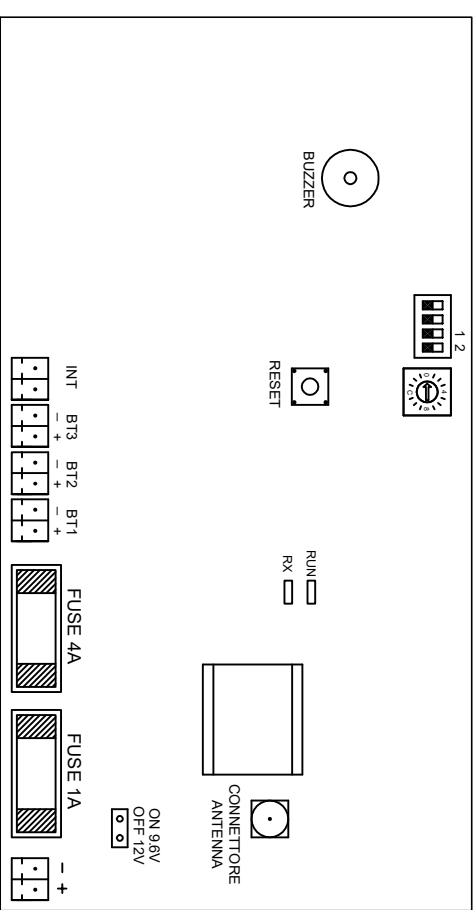
CONFIGURAZIONE IMPIANTO RADIO CON RIPETITORE

Sulla scheda RIPETITORE settare la frequenza configurando gli switch esattamente come quelli della scheda MASTER.

Sugli SLAVE che dipendono dal ripetitore settare lo switch FREQ come sulla scheda MASTER e i dip switch FREQ1 e FREQ2 secondo lo schema riportato sotto



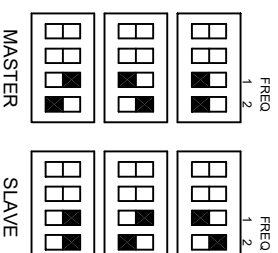
ATTENZIONE !!!!!
DOPO QUALSIASI MODIFICA EFFETTUATA SUGLI SWITCH DI CONFIGURAZIONE E' NECESSARIO RESETTARE LA SCHEDA (TRAMITE IL TASTO "RESET" PER RENDERE EFFETTIVE LE MODIFICHE



CONFIGURAZIONE IMPIANTO RADIO CON RIPETITORE

Sulla scheda RIPETITORE settare la frequenza configurando gli switch esattamente come quelli della scheda MASTER.

Sugli SLAVE che dipendono dal ripetitore settare lo switch FREQ come sulla scheda MASTER e i dip switch FREQ1 e FREQ2 secondo lo schema riportato sotto



ATTENZIONE !!!!!
DOPO QUALSIASI MODIFICA EFFETTUATA SUGLI SWITCH DI CONFIGURAZIONE E' NECESSARIO RESETTARE LA SCHEDA (TRAMITE IL TASTO "RESET" PER RENDERE EFFETTIVE LE MODIFICHE